








MONTE
CASCAS

SINGLE VINEYARDS
VINHA DAS LAMEIRAS
DOURO DOC
TINTO 2015

Notas de Prova

-  Douro Doc
-  2015
-  Vermelho Profundo
-  Vinhas Velhas 100% mistura de castas tradicionais
-  Amoras, notas vegetais, balsâmicas, madeira e cereais
-  Complexo com amoras, aparas de lápis, notas balsâmicas numa estrutura firme e cheia de corpo.
-  Pata negra, queijo curado (S. Jorge 24 meses), estufado de caça e enchidos.

Notas do Enólogo

PRIMEIRO ANO DE PRODUÇÃO - 2009


DESCRIÇÃO DA VINHA - Vinha a 115km da costa atlântica a 110m de altitude - Vale Torto. Vinha com 94 anos/ 1 ton. 9.260 plantas por hectare, orientação NO-SE.


SISTEMA DE CONDUÇÃO - Condução tradicional "em taça"


CLIMA E SOLO - Montanhoso continental com verões quentes e secos. Solo de xisto.

COLHEITA - 100 % colheita manual na 3ª semana de setembro.

VINIFICAÇÃO - As uvas são parcialmente desengaçadas (30%) e esmagadas diretamente para um lagar, 3 dias de maceração a frio; 12 dias de fermentação alcoólica com controlo de temperatura, suave pisa duas vezes por dia. Fermentação malolática em barricas novas de carvalho francês.

 **ESTÁGIO:** 24 meses em barricas usadas de carvalho francês

 **POTENCIAL ENVELHECIMENTO** - 20 anos
QUANDO BEBER - 2017 até 2037

 **TEMPERATURA DE SERVIÇO:** 18°



DETALHES TÉCNICOS

ÁLCOOL - 15%
ACIDEZ TOTAL (g/L) - 6.3
ACIDEZ VOLÁTIL (g/L) - 0.9
AÇÚCAR RESIDUAL (g/L) - 0.60
PH - 3.47
SO2 TOTAL (mg/L) - 78

ESPECIFICAÇÕES TÉCNICAS

GARRAFA - Bordalesa Premiere
VEDANTE - Cortiça Natural
VOLUME - 750 ml
CÓDIGO DE BARRAS GARRAFA - 5600292865377
CÓDIGO DE BARRAS CAIXA - 35600292865378
PESO DA GARRAFA - 700 gr
ALTURA DA GARRAFA - 329,5 mm
Ø MÁXIMO - 78,1 mm
GARRAFAS/CAIXA - 3
PESO CAIXA - 4,4 kg
PESO LÍQUIDO DA CAIXA - 2,25 L
DIMENSÕES DA CAIXA - 355 x 280 x 100 mm
CAIXAS/FIADA - 10 cxs
FIADA/PALETE - 9
GARRAFAS/PALETE - 270 uni
CAIXAS/PALETE - 90 cxs
PESO TOTAL DA PALETE - 828 kg
DIMENSÕES DA PALETE - Euro 1200x800x1800 mm